

# Relatório Analítico dos Investimentos em julho de 2019

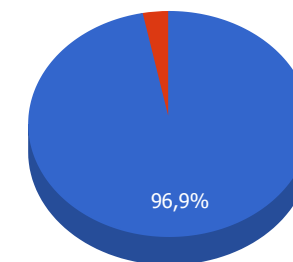
**Carteira consolidada de investimentos - base (Julho / 2019)**

Produto / Fundo	Resgate	Carência	Saldo	Particip. S/ Total	Cotistas	% S/ PL do Fundo	RESOLUÇÃO - 3.922
BB IMA-B 5 FIC RENDA FIXA PREVIDENCIÁRIO LP	D+1	Não há	3.652.138,19	17,66%	597	0,09%	Artigo 7º, Inciso I, Alínea " b "
CAIXA BRASIL IMA-B 5 TÍTULOS PÚBLICOS FI RENDA F...	D+0	Não há	3.238.948,22	15,66%	902	0,03%	Artigo 7º, Inciso I, Alínea " b "
CAIXA BRASIL IDKA IPCA 2A TÍTULOS PÚBLICOS FI RE...	D+0	Não há	3.380.655,87	16,35%	937	0,04%	Artigo 7º, Inciso I, Alínea " b "
CAIXA BRASIL IRF-M 1 TÍTULOS PÚBLICOS FI RENDA F...	D+0	Não há	3.409.284,24	16,48%	1.391	0,03%	Artigo 7º, Inciso I, Alínea " b "
BB FLUXO FIC RENDA FIXA PREVIDENCIÁRIO	D+0	Não há	2.959,23	0,01%	720	0,00%	Artigo 7º, Inciso IV, Alínea " a "
CAIXA BRASIL DISPONIBILIDADES FI RENDA FIXA	D+0	Não há	2.072.644,72	10,02%	326	0,44%	Artigo 7º, Inciso IV, Alínea " a "
BRDESCO PREMIUM FI RENDA FIXA REFERENCIADO DI	D+0	Não há	1.205.191,64	5,83%	357	0,02%	Artigo 7º, Inciso IV, Alínea " a "
CAIXA BRASIL FI RENDA FIXA REFERENCIADO DI LP	D+0	Não há	3.074.972,85	14,87%	784	0,06%	Artigo 7º, Inciso IV, Alínea " a "
BB AÇÕES VALOR FIC AÇÕES	D+33	Não há	645.733,47	3,12%	148	0,22%	Artigo 8º, Inciso II, Alínea " a "
<b>Total para cálculo dos limites da Resolução</b>			<b>20.682.528,43</b>				

**Enquadramentos na Resolução 3.922/2010 e Política de Investimento (RENDA FIXA) - base (Julho / 2019)**

Artigos - Renda Fixa	Resolução %	Carteira \$	Carteira	Estratégia de Alocação - 2019			GAP Superior
				Inf	Alvo	Sup	
Artigo 7º, Inciso I, Alínea " b "	100,00%	13.681.026,52	66,15%	15,00%	25,00%	100,00%	7.001.501,91
Artigo 7º, Inciso III, Alínea " a "	60,00%	0,00	0,00%	5,00%	10,00%	60,00%	12.409.517,06
Artigo 7º, Inciso IV, Alínea " a "	40,00%	6.355.768,44	30,73%	5,00%	10,00%	40,00%	1.917.242,93
Artigo 7º, Inciso VI, Alínea " a "	15,00%	0,00	0,00%	7,00%	15,00%	15,00%	3.102.379,26
Artigo 7º, Inciso VII, Alínea " a "	5,00%	0,00	0,00%	0,00%	5,00%	5,00%	1.034.126,42
Artigo 7º, Inciso VII, Alínea " b "	5,00%	0,00	0,00%	0,00%	5,00%	5,00%	1.034.126,42
Artigo 7º, Inciso VII, Alínea " c "	5,00%	0,00	0,00%	0,00%	0,00%	5,00%	1.034.126,42
<b>Total Renda Fixa</b>	<b>100,00%</b>	<b>20.036.794,96</b>	<b>96,88%</b>	<b>32,00%</b>	<b>70,00%</b>	<b>230,00%</b>	

**Distribuição por Segmento**

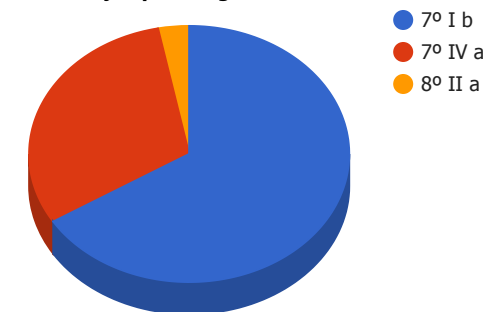


● RENDA FIXA ● RENDA VARIÁVEL

**Enquadramentos na Resolução 3.922/2010 e Política de Investimento (RENDA VARIÁVEL E EXTERIOR) - base (Julho / 2019)**

Artigos - Renda Variável	Resolução	Carteira \$	Carteira	Estratégia de Alocação - 2019			GAP Superior
				Inf	Alvo	Sup	
Artigo 8º, Inciso I, Alínea " a "	30,00%	0,00	0,00%	2,00%	5,00%	10,00%	2.068.252,84
Artigo 8º, Inciso II, Alínea " a "	20,00%	645.733,47	3,12%	0,00%	5,00%	10,00%	1.422.519,37
Artigo 8º, Inciso III	10,00%	0,00	0,00%	3,00%	10,00%	10,00%	2.068.252,84
Artigo 8º, Inciso IV, Alínea " a "	5,00%	0,00	0,00%	0,00%	5,00%	5,00%	1.034.126,42
Artigo 8º, Inciso IV, Alínea " b "	5,00%	0,00	0,00%	0,00%	5,00%	5,00%	1.034.126,42
<b>Total Renda Variável</b>	<b>30,00%</b>	<b>645.733,47</b>	<b>3,12%</b>	<b>5,00%</b>	<b>30,00%</b>	<b>40,00%</b>	

**Distribuição por Artigos**



**Enquadramentos na Resolução 4.604 por Gestores - base (Julho / 2019)**

Gestão	Valor	% S/ Carteira	% S/ PL Gestão
CAIXA ECONÔMICA FEDERAL	15.176.505,90	73,38	0,00
BB GESTÃO DE RECURSOS DTVM	4.300.830,89	20,79	0,00
BRADESCO ASSET MANAGEMENT	1.205.191,64	5,83	0,00

**Artigo 14º** - O total das aplicações dos recursos do regime próprio de previdência social em fundos de investimento e carteiras administradas não pode exceder a 5% (cinco por cento) do volume total de recursos de terceiros gerido por um mesmo gestor ou por gestoras ligadas ao seu respectivo grupo econômico, assim definido pela CVM em regulamentação específica. (NR)

**Estratégia de Alocação para os Próximos 5 Anos**

Artigos	Estratégia de Alocação - 2019		Limite Inferior (%)	Limite Superior (%)
	Carteira \$	Carteira %		
Artigo 7º, Inciso I, Alínea " b "	13.681.026,52	66,15	15,00	100,00
Artigo 7º, Inciso III, Alínea " a "	0,00	0,00	5,00	60,00
Artigo 7º, Inciso IV, Alínea " a "	6.355.768,44	30,73	5,00	40,00
Artigo 7º, Inciso VI, Alínea " a "	0,00	0,00	7,00	15,00
Artigo 7º, Inciso VII, Alínea " a "	0,00	0,00	0,00	5,00
Artigo 7º, Inciso VII, Alínea " b "	0,00	0,00	0,00	5,00
Artigo 7º, Inciso VII, Alínea " c "	0,00	0,00	0,00	5,00
Artigo 8º, Inciso I, Alínea " a "	0,00	0,00	2,00	10,00
Artigo 8º, Inciso II, Alínea " a "	645.733,47	3,12	2,00	10,00
Artigo 8º, Inciso III	0,00	0,00	3,00	10,00
Artigo 8º, Inciso IV, Alínea " a "	0,00	0,00	0,00	5,00
Artigo 8º, Inciso IV, Alínea " b "	0,00	0,00	0,00	5,00

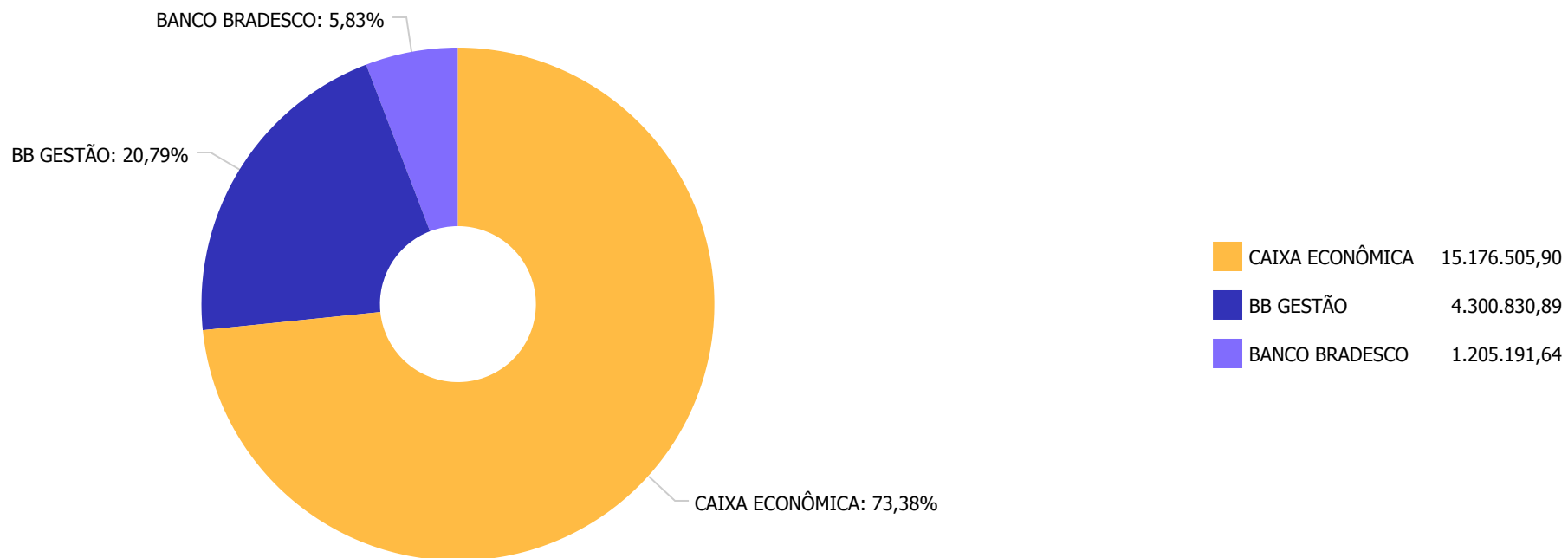
**Retorno dos investimentos e Benchmark's de ativos no mês de Julho/2019 - RENDA FIXA**

	Mês	Ano	3M	6M	12M	24M	VaR Mês	Volatilidade 12M
<b>IDKA IPCA 2 Anos (Benchmark)</b>	1,02%	7,33%	3,66%	5,99%	12,60%	22,70%	-	-
CAIXA BRASIL IDKA IPCA 2A TÍTULOS PÚBLICOS FI RENDA FIXA LP	0,92%	6,95%	3,23%	5,61%	11,87%	21,28%	0,01%	0,02%
<b>IRF-M 1 (Benchmark)</b>	0,72%	4,06%	1,99%	3,46%	7,29%	15,22%	-	-
CAIXA BRASIL IRF-M 1 TÍTULOS PÚBLICOS FI RENDA FIXA	0,70%	3,95%	1,94%	3,37%	7,11%	14,84%	0,00%	0,00%
<b>IMA-B 5 (Benchmark)</b>	0,97%	8,33%	4,13%	6,69%	14,08%	23,52%	-	-
CAIXA BRASIL IMA-B 5 TÍTULOS PÚBLICOS FI RENDA FIXA LP	0,95%	8,18%	4,07%	6,55%	13,88%	23,03%	0,01%	0,03%
BB IMA-B 5 FIC RENDA FIXA PREVIDENCIÁRIO LP	0,97%	8,20%	4,09%	6,58%	13,86%	23,03%	0,01%	0,03%
<b>Selic (Benchmark)</b>	0,57%	3,66%	1,59%	3,10%	6,35%	13,89%	-	-
BRDESCO PREMIUM FI RENDA FIXA REFERENCIADO DI	0,56%	3,62%	1,58%	3,07%	6,27%	13,98%	0,00%	0,00%
<b>CDI (Benchmark)</b>	0,57%	3,66%	1,59%	3,10%	6,35%	13,88%	-	-
CAIXA BRASIL FI RENDA FIXA REFERENCIADO DI LP	0,55%	3,58%	1,55%	3,03%	6,19%	13,55%	0,00%	0,00%
BB FLUXO FIC RENDA FIXA PREVIDENCIÁRIO	0,47%	3,01%	1,31%	2,55%	5,21%	11,47%	0,00%	0,00%
CAIXA BRASIL DISPONIBILIDADES FI RENDA FIXA	0,49%	3,15%	1,37%	2,67%	5,46%	12,01%	0,00%	0,00%

Retorno dos investimentos e Benchmark's de ativos no mês de Julho/2019 - RENDA VARIÁVEL

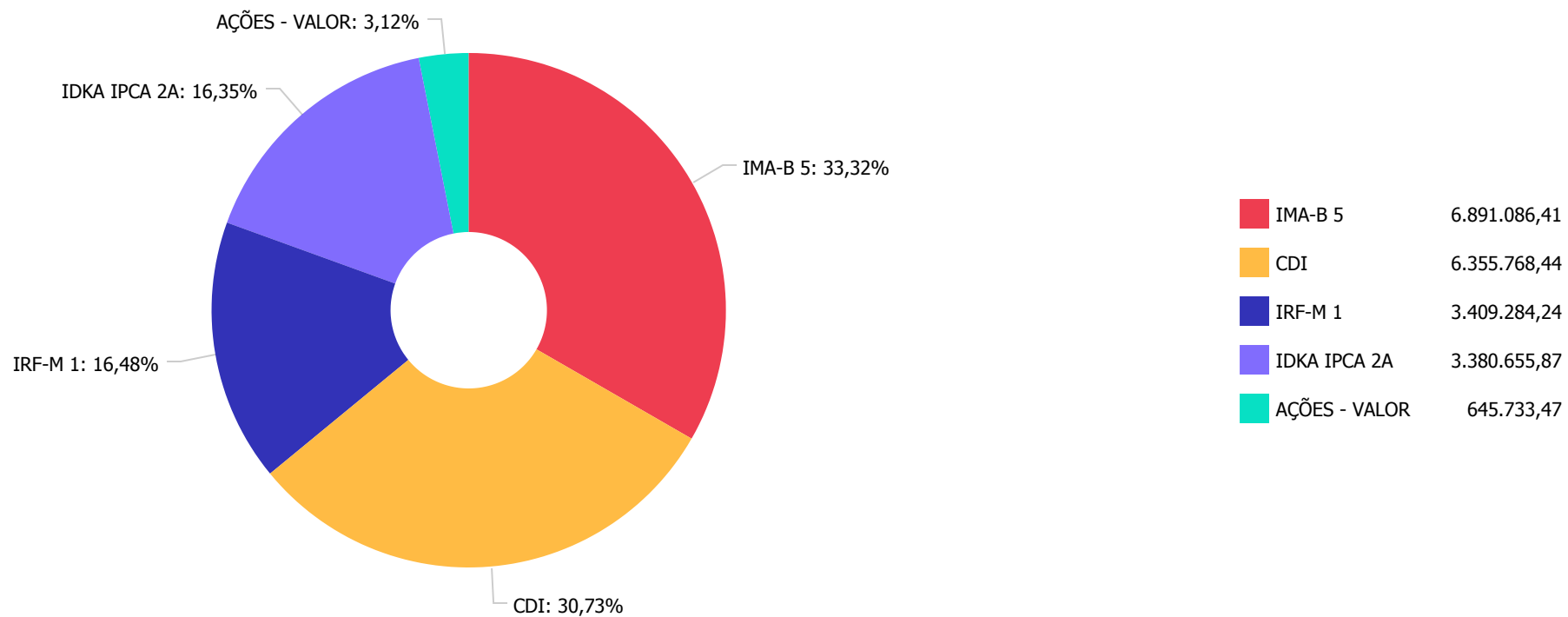
	Mês	Ano	3M	6M	12M	24M	VaR Mês	Volatilidade 12M
Ibovespa (Benchmark)	0,84%	15,84%	5,67%	4,54%	28,52%	54,45%	-	-
BB AÇÕES VALOR FIC AÇÕES	1,10%	23,24%	5,90%	6,91%	50,57%	-	0,06%	0,24%

Distribuição dos ativos por Administradores - base (Julho / 2019)





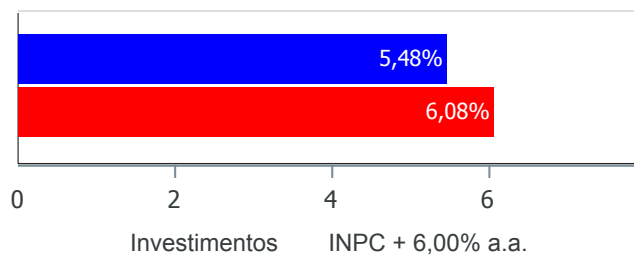
Distribuição dos ativos por Sub-Segmentos - base (Julho / 2019)



**Retorno e Meta Atuarial acumulados no ano de 2019)**

Mês	Saldo Anterior	Aplicações	Resgates	Saldo no Mês	Retorno	Retorno Acum	Retorno Mês	Retorno Acum	Meta Mês	Meta Acum	Gap Acum	VaR
Janeiro	17.937.835,05	2.044.432,93	458.719,08	19.704.502,00	180.953,10	180.953,10	0,93%	0,93%	0,87%	0,87%	106,31%	0,35%
Fevereiro	19.704.502,00	1.625.481,07	1.893.265,75	19.527.681,98	90.964,66	271.917,76	0,46%	1,39%	1,01%	1,89%	73,82%	0,38%
Março	19.527.681,98	3.176.572,77	1.881.420,37	20.933.067,98	110.233,60	382.151,36	0,53%	1,93%	1,21%	3,12%	61,78%	0,54%
Abril	20.933.067,98	4.519.967,47	4.463.265,21	21.143.008,82	153.238,58	535.389,94	0,73%	2,67%	1,09%	4,25%	62,96%	0,30%
Mai	21.143.008,82	2.684.456,14	2.568.515,11	21.460.711,21	201.761,36	737.151,30	0,95%	3,65%	0,66%	4,94%	73,91%	0,64%
Junho	21.460.711,21	1.969.900,07	2.181.070,78	21.468.175,44	218.634,94	955.786,24	1,02%	4,70%	0,45%	5,41%	86,98%	0,80%
Julho	21.468.175,44	1.832.373,90	2.776.649,84	20.682.528,43	158.628,93	1.114.415,17	0,74%	5,48%	0,63%	6,08%	90,15%	0,56%

**Investimentos x Meta Atuarial**



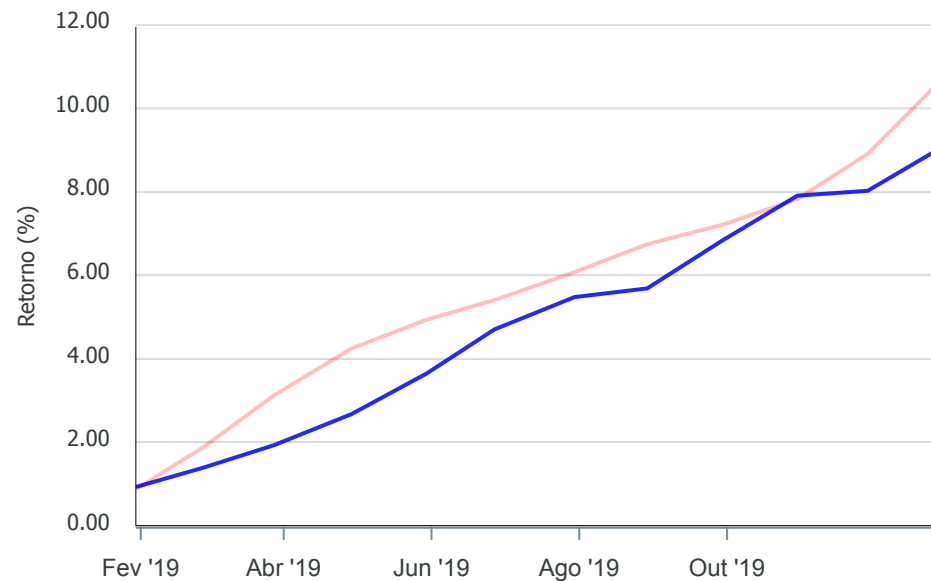
Gráficos ilustrativos de Evolução Patrimonial e indicadores

Evolução do Patrimônio



Comparativo

ANO 36M



- Investimentos    Meta Atuarial     CDI     IMA-B     IMA-B 5
- IMA-B 5+     IMA Geral     IRF-M     IRF-M 1     IRF-M 1+
- Ibovespa     IBX     SMLL     IDIV

Retorno dos Investimentos após as movimentações (aplicações e resgates) no mês de Julho/2019

FUNDOS DE RENDA FIXA

Ativos Renda Fixa	Saldo Anterior	Aplicações	Resgates	Saldo Atual	Retorno (R\$)	Retorno (%)	(%) Instit	Var - Mês
BB IMA-B 5 FIC RENDA FIXA PREVIDENCIÁRIO LP	3.617.202,85	0,00	0,00	3.652.138,19	34.935,34	0,97%	0,97%	0,76%
CAIXA BRASIL IMA-B 5 TÍTULOS PÚBLICOS FI RENDA FIX...	3.208.557,02	0,00	0,00	3.238.948,22	30.391,20	0,95%	0,95%	0,75%
CAIXA BRASIL IDKA IPCA 2A TÍTULOS PÚBLICOS FI REND...	3.349.922,99	0,00	0,00	3.380.655,87	30.732,88	0,92%	0,92%	0,58%
CAIXA BRASIL IRF-M 1 TÍTULOS PÚBLICOS FI RENDA FIX...	3.385.589,43	0,00	0,00	3.409.284,24	23.694,81	0,70%	0,70%	0,12%
BRDESCO PREMIUM FI RENDA FIXA REFERENCIADO DI	1.198.466,96	0,00	0,00	1.205.191,64	6.724,68	0,56%	0,56%	0,00%
CAIXA BRASIL FI RENDA FIXA REFERENCIADO DI LP	3.754.480,92	0,00	700.000,00	3.074.972,85	20.491,93	0,55%	0,55%	0,00%
BB FLUXO FIC RENDA FIXA PREVIDENCIÁRIO	2.945,49	0,00	0,00	2.959,23	13,74	0,47%	0,47%	0,00%
CAIXA BRASIL DISPONIBILIDADES FI RENDA FIXA	2.312.332,74	1.832.373,90	2.076.649,84	2.072.644,72	4.587,92	0,11%	0,49%	0,00%
<b>Total Renda Fixa</b>	<b>20.829.498,40</b>	<b>1.832.373,90</b>	<b>2.776.649,84</b>	<b>20.036.794,96</b>	<b>151.572,50</b>	<b>0,67%</b>		<b>0,38%</b>

Retorno dos Investimentos após as movimentações (aplicações e resgates) no mês de Julho/2019

FUNDOS DE RENDA VARIÁVEL

Ativos Renda Variável	Saldo Anterior	Aplicações	Resgates	Saldo Atual	Retorno (R\$)	Retorno (%)	(%) Instit	Var - Mês
BB AÇÕES VALOR FIC AÇÕES	638.677,04	0,00	0,00	645.733,47	7.056,43	1,10%	1,10%	6,05%
<b>Total Renda Variável</b>	<b>638.677,04</b>	<b>0,00</b>	<b>0,00</b>	<b>645.733,47</b>	<b>7.056,43</b>	<b>1,10%</b>		<b>6,05%</b>